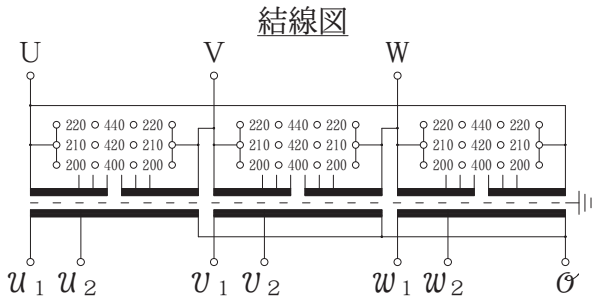


# 乾式変圧器

相数	3	相
周波数	50/60	Hz
容量	100	kVA
1次電圧	F440-R420-F400/ F220-R210-F200	V
1次定格電流	137/275	A
2次電圧	R210Y/121-F182Y/105	V
2次電流	R275, F317	A
耐熱クラス	H	
総質量	600	kg
表面処理	溶融亜鉛メッキ仕上げ	

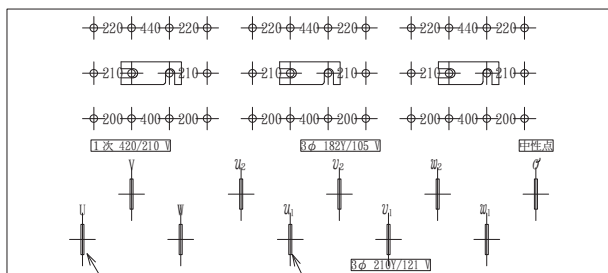
## 備考

- \* 出荷時タップ 420 V
- \* 混触防止板付 (ケース内接地)
- \* ケース底部に一部通気孔を装備
- \* ハンドル (タケン: A-485-3-1)
- \* 蝶番 (タケン: B-1078-14)



$U_1 - V_1 - W_1 - \phi$	R210Y/121 V
$U_2 - V_2 - W_2 - \phi$	F182Y/105 V

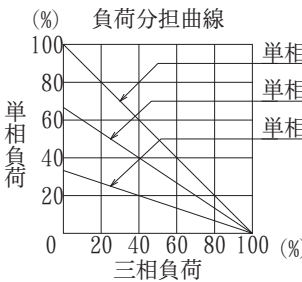
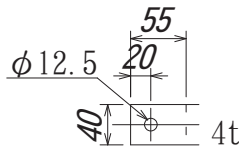
## 端子板



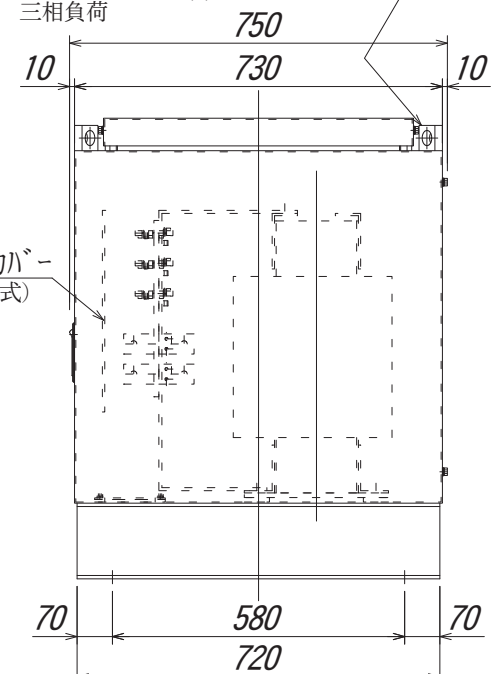
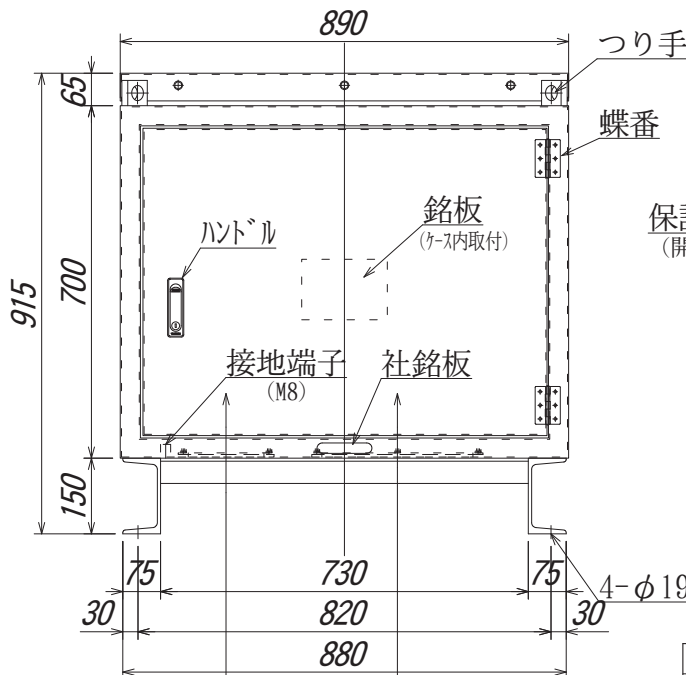
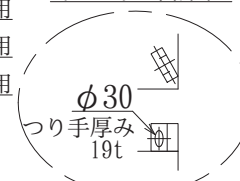
1次端子

2次端子

1次・2次端子詳細



## 吊り手部詳細



△3	08.08.12	質量実測値へ変更
△2	08.07.09	型式変更
△1	08.02.21	ケーブル引込口サイズ、電圧切替片変更
符号	MARK	年,月,日DATE
変更		記事 CONTENTS
CHANGE		

第三角法 3'RD ANGLE PROJECTION
単位 UNITS mm
尺度 SCALE

日付 DATE 08.02.20

承認 APP 高橋

検図 CHE 高橋

設計 DES 野田

製図 DRW

**本間電機株式会社**

名称 TITLE 屋外防雨型ケース入乾式変圧器 TH7W-100

図面番号 DR'G NO. Z4-HT05923-3