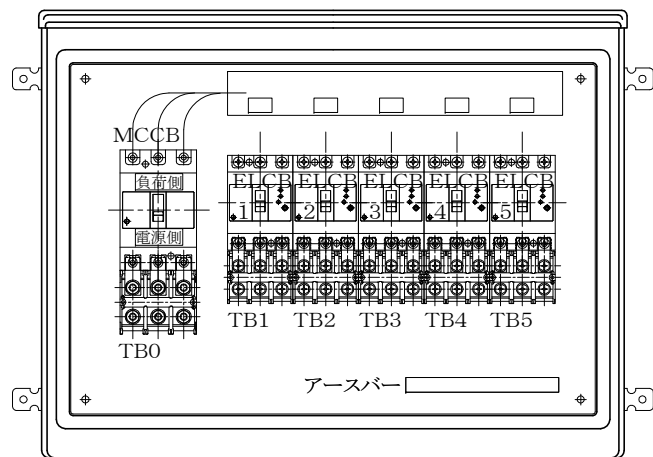
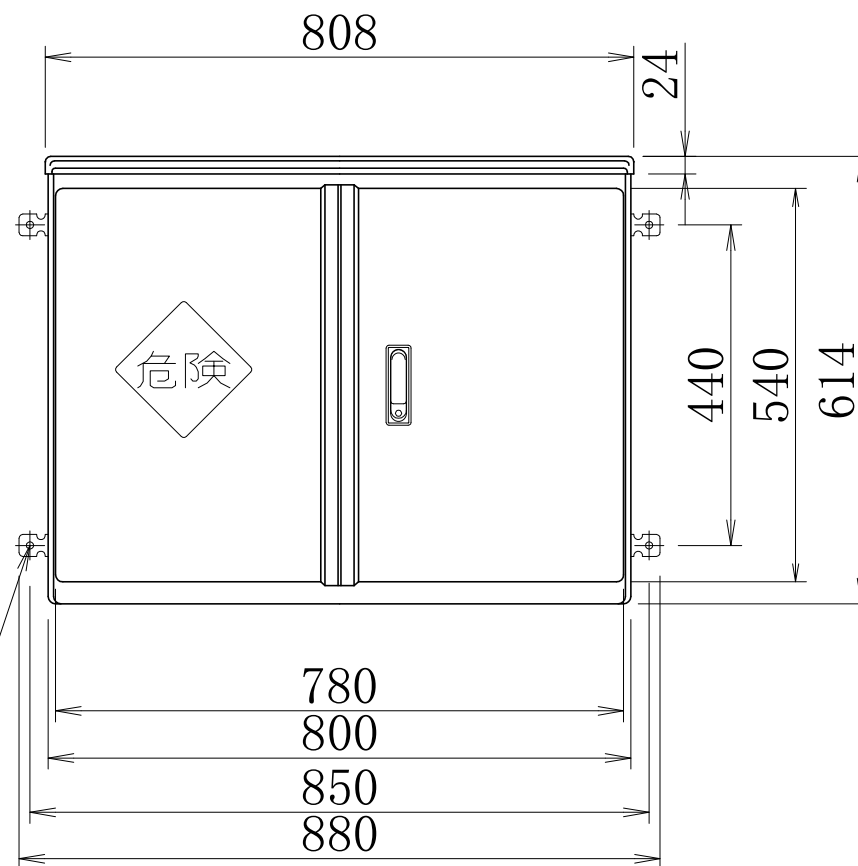


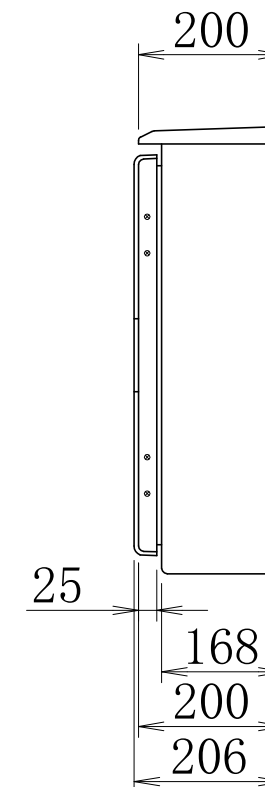
正面図 (扉開放時)



正面図

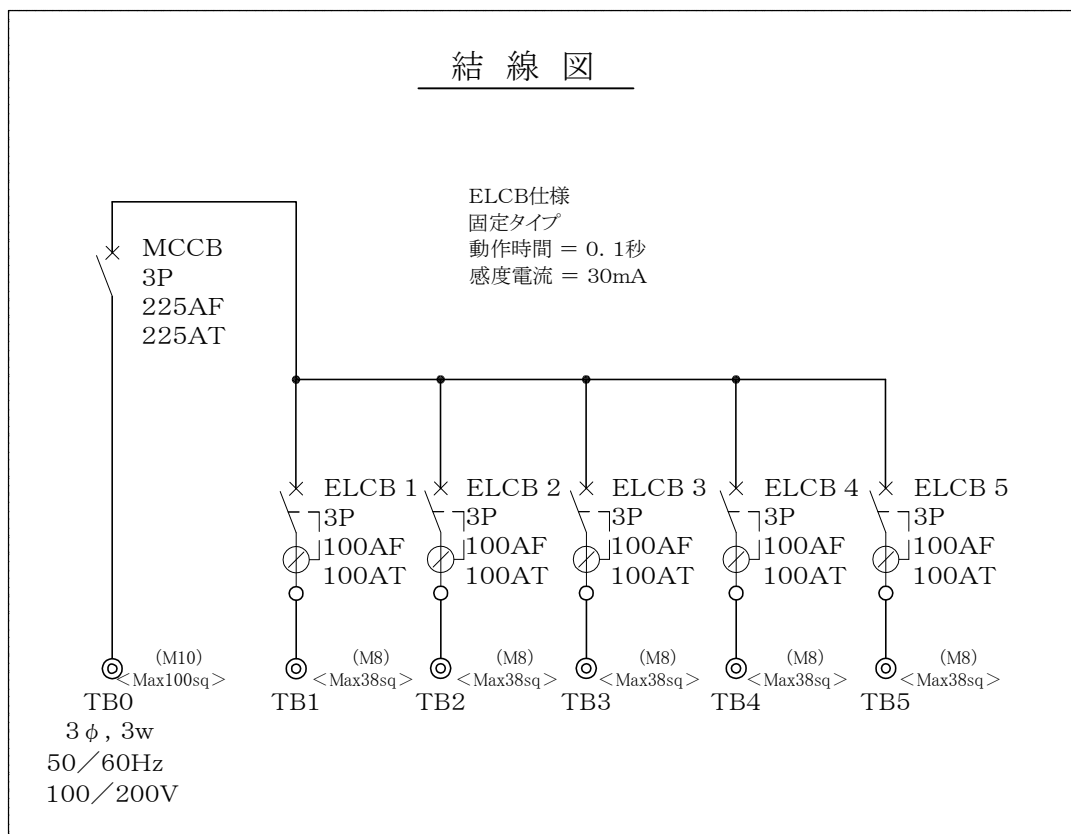


側面図



4-φ10取付穴

結線図



PM-E5C

工 事 用 仮 設 分 電 盤	
使用BOX	日東 FOK-2A (FRP樹脂)
材質及び板厚	FRP樹脂 t3.0
塗装色	2.5YR 6/14 (オレンジ)
開閉用ハンドル	日東 錠収納式平面ハンドル
基台(ベース)	鉄板ベース t2.3

<御参考用図面>

※本図面に記載した内容は、予告なく変更することがありますのでご了承ください。
また、在庫の状態によっては、寸法・ブレーカー仕様等一部異なることがありますのでご了承ください。

変更 CHANGE			第三角法 3' RD ANGLE PROJECTION	単位 UNITS mm	尺度 SCALE	納入先 MESSRS	名称 TITLE			
符号 MARK	日付 DATE	記事 CONTENTS					屋外形工 工事用仮設分電盤			
△			本間電機株式会社	日付 DATE '16-2-8	承認 APP'	検図 CHE' 下豊留	設計 DES' 佐々木	図番 DWG' No HMDK-PME5C		