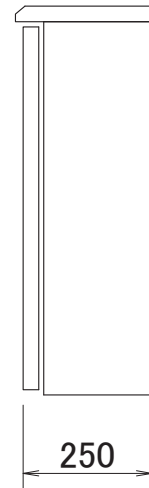
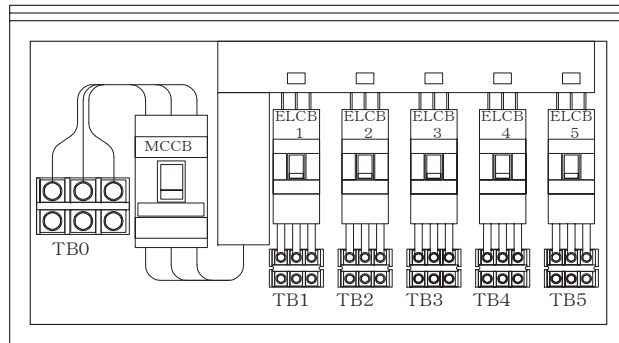


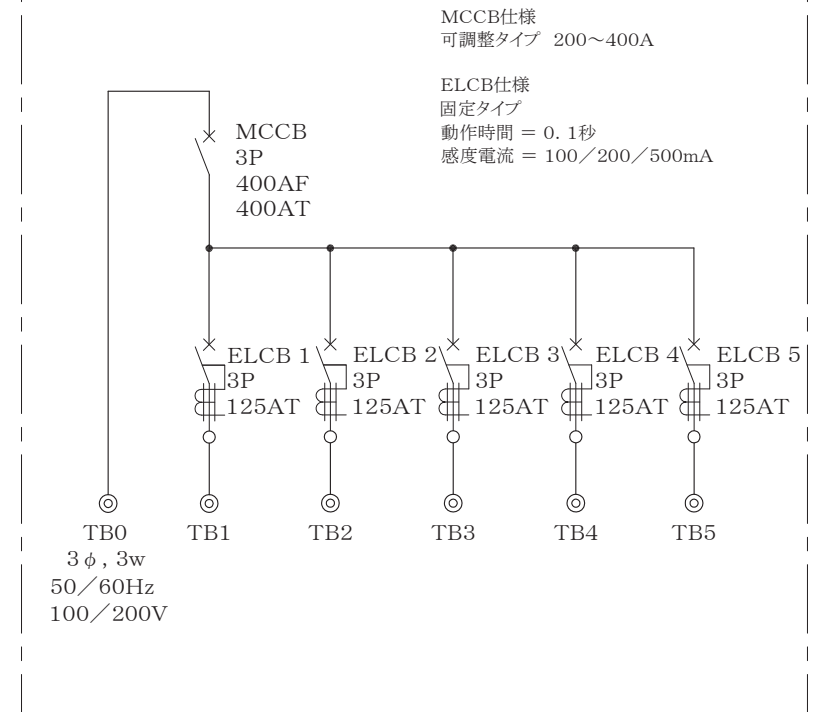
側面図



正面図 (扉開放時)



結線図



PM-E5A

| 屋外型仮設分電盤 | |
|----------|-----------------|
| 使用鋼材 | 本体及び扉 1.6t |
| 使用ベース | 鉄板ベース |
| 塗装色 | 2.5YR6/14(オレンジ) |
| 使用鉄函 | 日東製 KA25-127 |

<御参考用図面>

※本図面に記載した内容は、予告なく変更することがありますのでご了承ください。
また、在庫の状態によっては、寸法等一部異なることがありますのでご了承ください。

| 変更 CHANGE | | | 第三角法 3' RD ANGLE PROJECTION | 単位 UNITS mm | 尺度 SCALE 1/ | 納入先 MESSRS | | | | 名称 TITLE | |
|-----------|---------|-------------|--------------------------------|----------------|----------------|------------|---------|---------|---------|-------------|------------|
| 符号 MARK | 日付 DATE | 記事 CONTENTS | | | | | | | | 屋外形工事用仮設分電盤 | |
| △ | | | | | | 日付 DATE | 承認 APP' | 検図 CHE' | 設計 DES' | 図番 DWG'No | HMDK-PME5A |
| | | | | | | | | | | | |