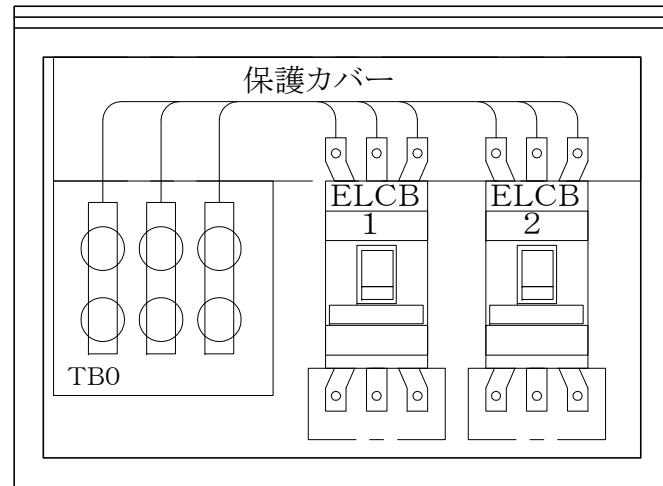
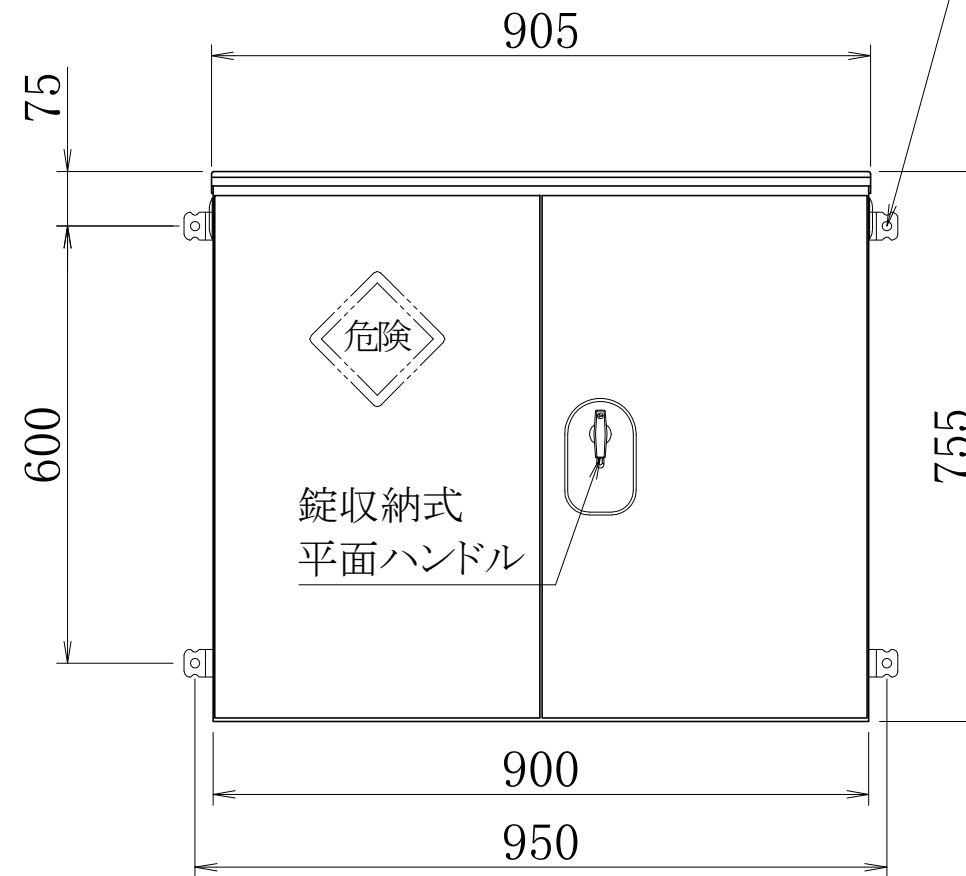


正面図 (扉開放時)

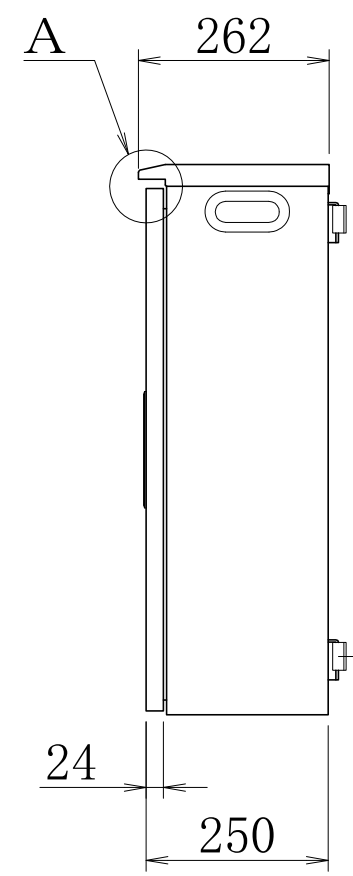


正面図



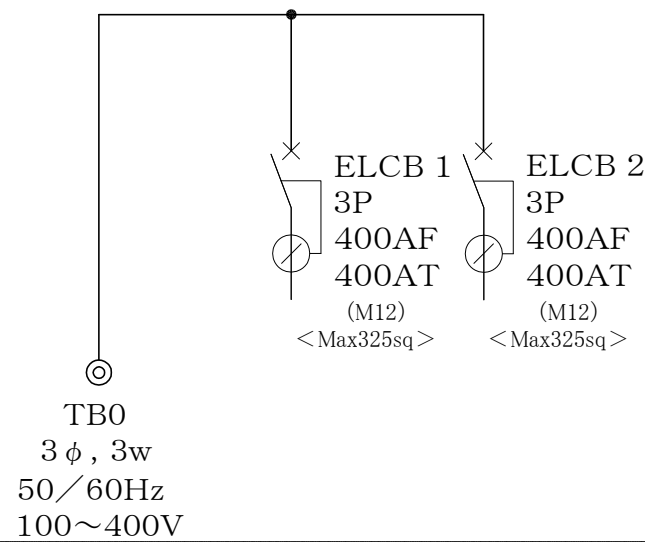
側面図

仮設バー4-φ13(収納可能)



結線図

ELCB仕様
可調整タイプ 200~400A
動作時間 = 高速形0.1秒又は時延形(0.3秒又は0.45秒)
感度電流 = 100/200/500mA



P-E2

工 事 用 仮 設 分 電 盤

使用BOX	日東 KA25-97
材質及び板厚	鋼板 t1.6
塗装色	2.5YR 6/14(オレンジ)
開閉用ハンドル	日東 錠収納式平面ハンドル
基台(ベース)	鉄板ベース t2.3

<御参考用図面>

※本図面に記載した内容は、予告なく変更することがありますのでご了承ください。
また、在庫の状態によっては、寸法・ブレーカー仕様等一部異なることがありますのでご了承ください。

変更 CHANGE			第三角法 3' RD	単位	尺度	納入先	名称
符号 MARK	日付 DATE	記事 CONTENTS	ANGLE PROJECTION	UNITS mm	SCALE	MESSRS	TITLE
△							屋外形工 事用 仮設分電盤
			本間電機株式会社		日付 DATE	承認 APP'	設計 DES'
			HONMA		'16-2-8	下豊留	佐々木
					図番 DWG' No	HMDK-P-E2	