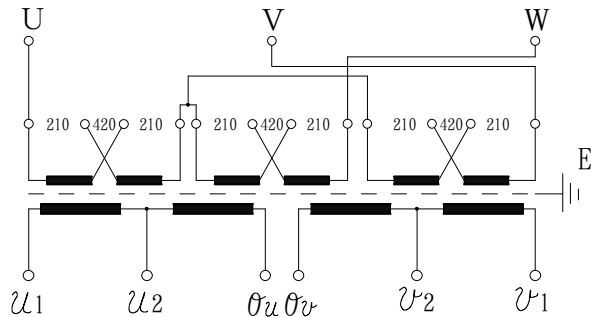


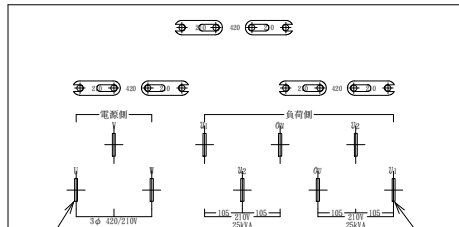
結線図



屋外用H種乾式変圧器 スコット結線

相数	3/2	相
周波数	50/60	Hz
容量	50	kVA
1次電圧	3φ3W 420/210	V
1次定格電流	68.7/137	A
2次電圧	1φ3W 210-105 V x 2 回路	
2次電流	119 A x 2 回路	
耐熱クラス	H	
総質量	410	kg
表面処理	溶融亜鉛メッキ仕上げ	
備考		

端子板



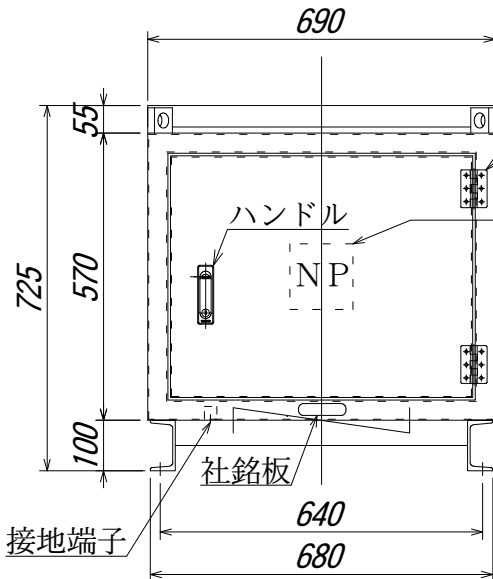
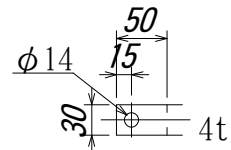
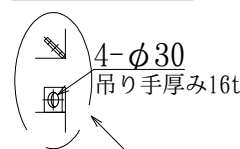
1次端子

2次端子

- * 出荷時タップ 420 V
- * 混触防止板付 (ケース内接地)
- * ケース底部に一部通気孔を装備
- * ハンドル (タキゲン: A-485-4, キ-No.R200)
- * 蝶番 (タキゲン: B1078-14)

1次, 2次端子

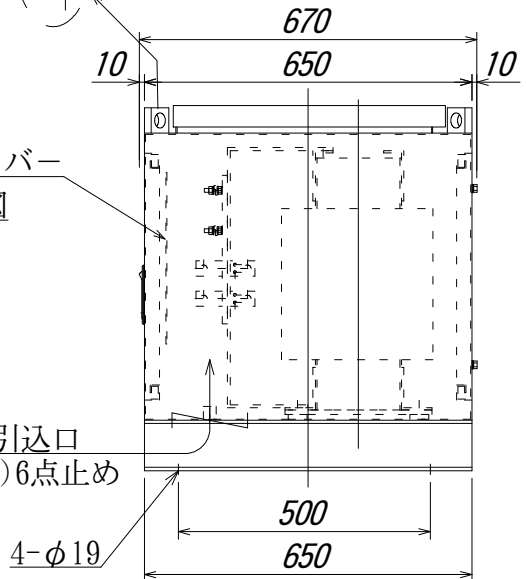
吊り手部詳細



蝶番

保護カバー
主銘板, 結線図
(ケース内取付)

ケーブル引込口
(150x35) 6点止め



[接地線サイズについて]
ケース接地端子はC種接地とし、
5.5sq以上を使用してください。

符号 MARK	年, 月, 日 DATE	記 事 CONTENTS
		変 更 CHANGE

第三角法 3' RD ANGLE PROJECTION	日付 DATE	承認 APP	検閲 CHE	設計 DES	製図 DRW	名称 TITLE
単位 UNITS mm	'08.09.16					屋外防雨型ケース入乾式変圧器 TH-T50W
尺度 SCALE	本間電機株式会社					図面番号 DR'G NO.
						Z4-HT06332-1