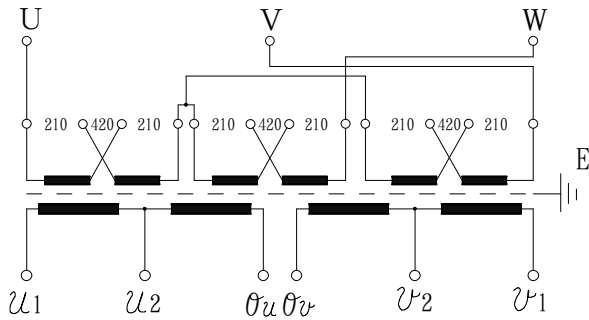


H種乾式変圧器

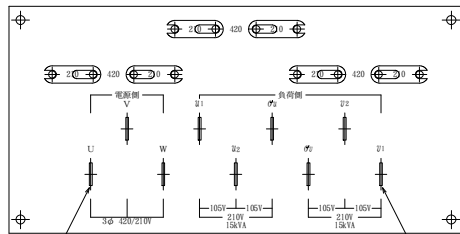
スコット結線

結線図



相数	3/2	相
周波数	50/60	Hz
容量	30	kVA
1次電圧	3φ3W 420/210	V
1次定格電流	41.2/82.5	A
2次電圧	1φ3W 210-105Vx2回路	
2次電流	71.4x2回路	
耐熱クラス	H	
総質量	285	kg
表面処理	溶融亜鉛メッキ仕上	

端子板



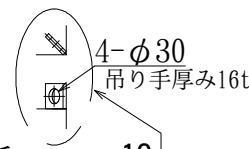
1次端子

2次端子

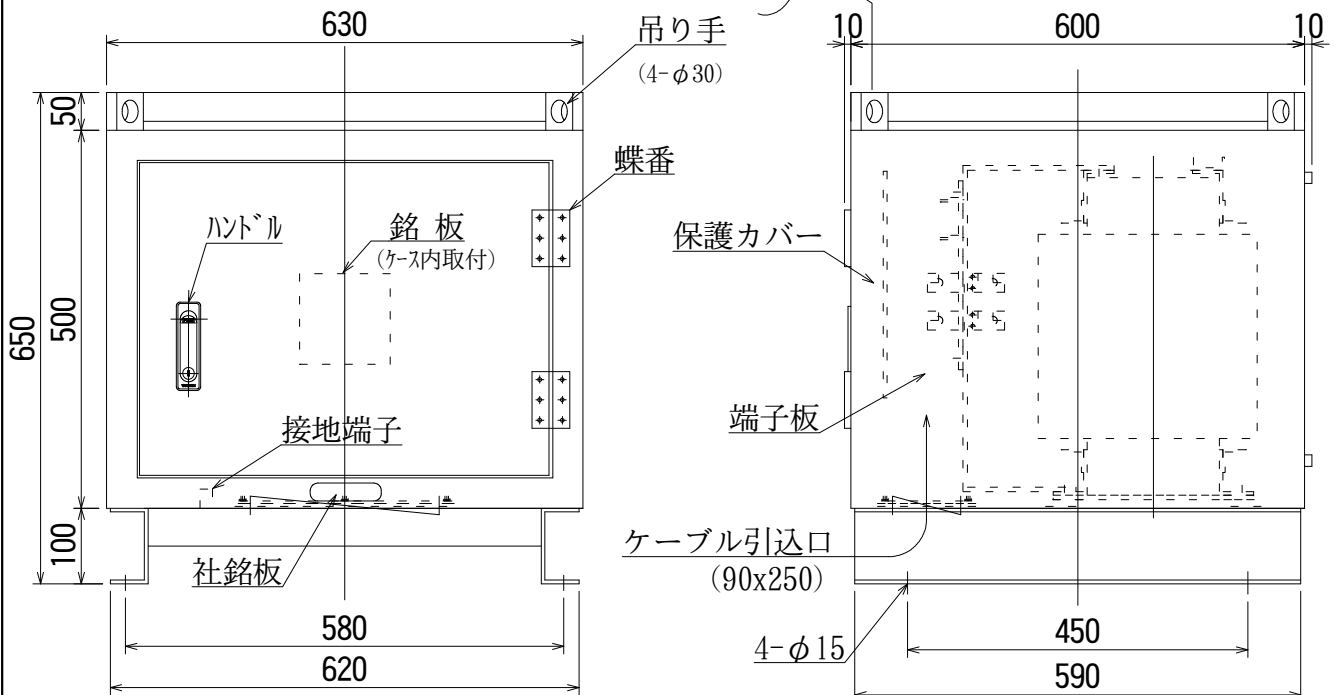
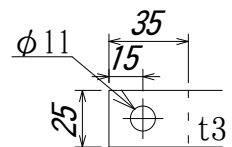
備考

- * 混触防止板付 (ケース内接地)
- * ハンドル (タキゲン:A-485-4-1.キ-NoR200)
- * 蝶番 (タキゲン:B1078-14)
- * ケース板厚 2.3mm

吊り手部詳細



1次、2次端子



[接地線サイズについて]
接地端子はC種接地とし、
5.5sq以上を使用してください。

符号 MARK	年,月,日 DATE	記 事 CONTENTS
		変 更 CHANGE

第三角法 3'RD ANGLE PROJECTION	日付 DATE	承認 APP	検図 CHE	設計 DES	製図 DRW	名称 TITLE
単位 UNITS mm	'06.10.03					屋外防雨型ケース入乾式変圧器 TH-T30W
尺度 SCALE	本間電機株式会社					図面番号 DR'G NO.
						Z4-HT05037-4